# チケット【一般発売】購入方法

## ・一般の方

※スマートフォンの画面でのご案内となっております。

# ①Jリーグチケットサイト内で対象試合を選択

リーグを選択




チームを選択

試合を選択

# ②【一般発売】の席種を選択

・下記画像はバックB席 / 一般を
ご購入希望の方の場合です。

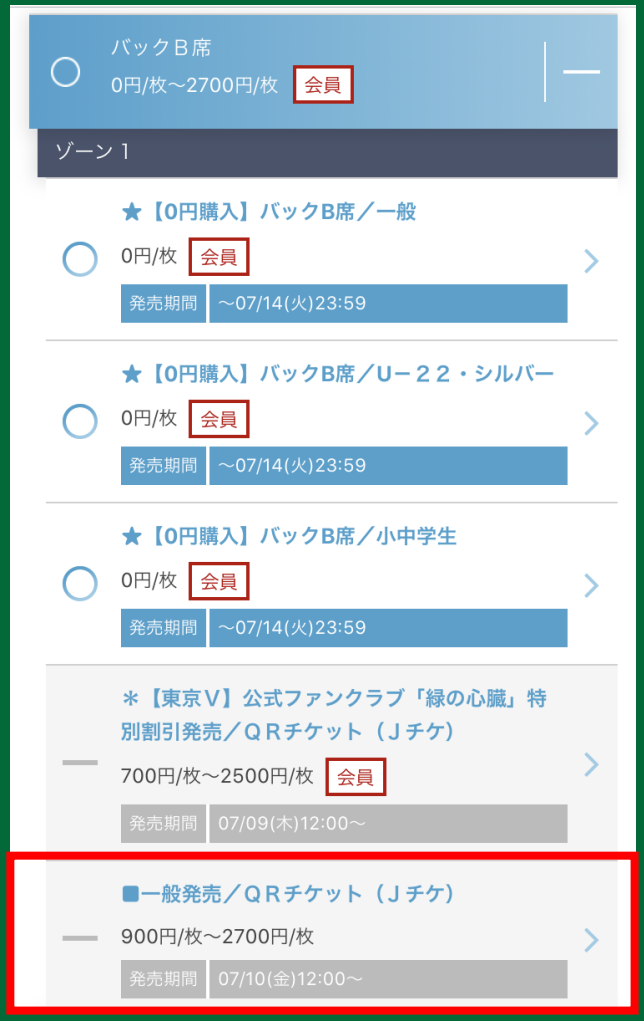


こちらのページを下に
スクロールしていくと、
ゾーン２が出てきます。

# ③購入枚数、受取方法を選択

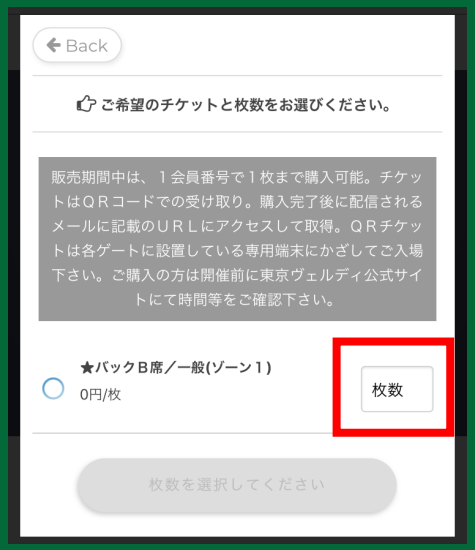


席種を確認いただき
枚数を選択

購入手続きへ進む

【お支払い方法】
【ＱＲ発券】の
２か所にチェックをし
次に進む

## ④購入確定

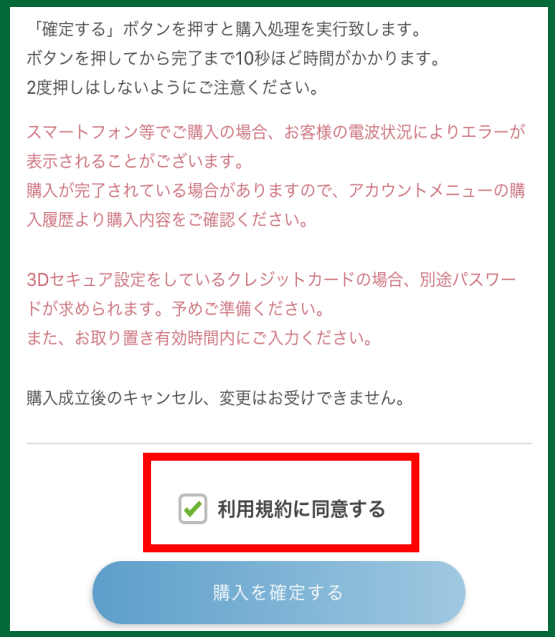


利用規約にチェックを入れて購入を確定

## ⑤購入確認 / QRチケット発券

TOPページのメニュー

【チケット一覧/QR発券】から、購入いただいたチケットをご確認