

チケット【特別割引発売】購入方法


- ・公式ファンクラブ「緑の心臓」会員

※スマートフォンの画面でのご案内となっております。

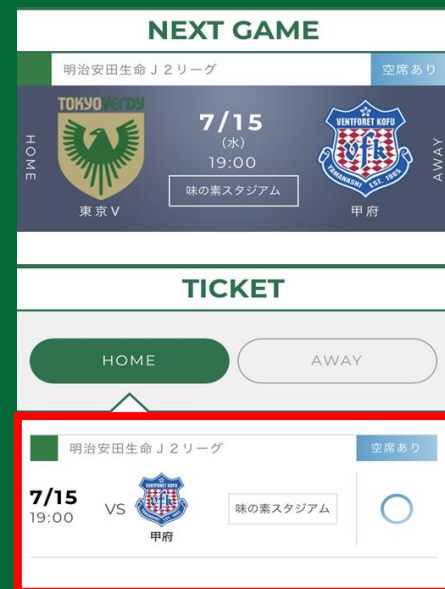
① Jリーグチケットサイト内で対象試合を選択



リーグを選択



チームを選択



試合を選択

② 【特別割引発売】の席種を選択

- ・ 下記画像はバックB席 / 一般をご購入希望の方の場合です。

会員 会員限定あり 指定 指定席 位置 位置選択可

−	メインSS指定席 1600円/枚~4300円/枚	会員 指定	+
○	メインA席 900円/枚~2900円/枚	会員	+
○	バックB席 0円/枚~2700円/枚	会員	+
○	ホーム自由席 500円/枚~2200円/枚	会員	+
○	駐車券 2500円/枚~2700円/枚	会員	+



バックB席
0円/枚~2700円/枚 会員

ゾーン1

★【0円購入】バックB席/一般
0円/枚 会員
発売期間 ~07/14(火)23:59

★【0円購入】バックB席/U-22・シルバー
0円/枚 会員
発売期間 ~07/14(火)23:59

★【0円購入】バックB席/小中学生
0円/枚 会員
発売期間 ~07/14(火)23:59

*【東京V】公式ファンクラブ「緑の心臓」特別割引発売/QRチケット(Jチケ)
700円/枚~2500円/枚 会員
発売期間 07/09(木)12:00~

③ワンタッチパスIDで会員認証

👉 この席種は会員販売限定となります。

販売期間中は、1会員番号で1枚まで購入可能。チケットはQRコードでの受け取り。購入完了後に配信されるメールに記載のURLにアクセスして取得。QRチケットは各ゲートに設置している専用端末にかざしてご入場下さい。ご購入の方は開催前に東京ヴェルディ公式サイトにて時間等をご確認下さい。

席種選択

バックB席ゾーン1 ★【0円購入】バックB席ノ一般

※こちらの会員限定販売に使用できるワンタッチパスIDのみ選択できます。

東京ヴェルディ

ワンタッチパスIDを入力してください

入力してください

★リーグチケットサイト内の『ワンタッチパスID設定』を
事前に行ってください。


【ワンタッチパスID設定ページ】

<https://login.jleague.jp/app/otp/otpList/show>

『ワンタッチパスID設定』済みの方は矢印部分にご自身の
IDが表示されますので、ご選択ください。



④ 座席選択後、受取方法を選択



注意

ブラウザの「戻る」ボタンを使用しないでください。
また複数のブラウザ、タブ、端末は使用しないでください。

2020/07/15(水)19:00
東京ヴェルディ対ヴァンフォーレ甲府 明治安田生命 J2 リーグ

★【0円購入】バックB席ノ一般

内容	数量	料金
★バックB席ノ一般	1	0円

合計(税込み) 0円

購入手続きへ進む

他の座席を探す

他のゲームから探す



お支払い方法 (手数料) 選択解除

- d払い (無料)
- 楽天ペイ (無料)
- Yahoo!ウォレット (無料)
- クレジットカード (無料)

お受け取り方法 (手数料) 選択解除

- QR発券 (無料)

ご希望のエリア→ブロック
ご希望の座席をお選びいただき、座席を確定するボタンを選択。

購入手続きへ進む

【お支払い方法】
【QR発券】の
2か所にチェックをし
次に進む

⑤ 購入確定

「確定する」ボタンを押すと購入処理を実行致します。
ボタンを押してから完了まで10秒ほど時間がかかります。
2度押しはしないようにご注意ください。

スマートフォン等でご購入の場合、お客様の電波状況によりエラーが表示されることがございます。

購入が完了されている場合がありますので、アカウントメニューの購入履歴より購入内容をご確認ください。

3Dセキュア設定をしているクレジットカードの場合、別途パスワードが求められます。予めご準備ください。

また、お取り置き有効時間内にご入力ください。

購入成立後のキャンセル、変更はお受けできません。

利用規約に同意する

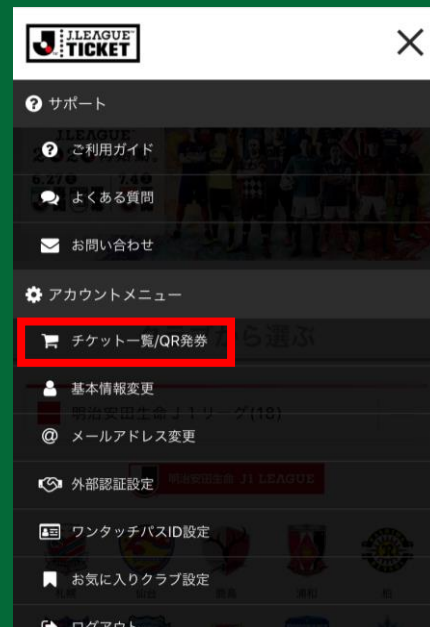
購入を確定する

利用規約にチェック
を入れて購入を確定

⑥ 購入確認 / QRチケット発券



TOPページのメニュー



【チケット一覧/QR発券】
から、購入いただいた
チケットをご確認