

### 【横断幕の掲出について】

- 大会装飾エリアへの横断幕等の掲出は出来ません。
- 通路や階段、座席を塞いでの掲出は出来ません。
- 横断幕や垂れ幕を取付ける際はひもを使用して下さい。テープ類(材質、粘度問わず)の使用はできません。
- 横断幕掲出エリア以外(仮設物や外構エリア、スタジアム壁面・柱等)への掲出は出来ません。
- 当日は係員・警備員の指示に従ってください。
- 3層スタンドでの横断幕設置する場合、風の影響で他の観客の観戦の妨げにならない様に設置して下さい。
- 設置後、防犯カメラ等の設備に支障をきたす場合は外していただきます。
- ビジターサポーターの皆様はスポンサー名や特定の企業名及び製品名(連想させるものも含む)などの入った横断幕等の使用はできません。
- スタジアムの常設看板、ゲートNo.サイン、非常口表示などを隠す掲出は禁止です。
- メインスタンドにつきましては掲出不可になります。GATE1、GATE2につきましても掲出不可エリアとなります。


### 【ビッグフラッグ掲出について】

- 各階層での座席上での使用は可能です。  
但し、1層南ゴール裏GATE3(くぼみ部分)を跨ぐような掲出はできません。
- 1層=2層スタンドを跨ぐ掲出はできません。
- 2層=3層スタンドを跨ぐ掲出はできません。(リボンビジョン設置に伴い掲出不可になります)
- 掲出は選手入場時などの限られた一時的な掲出のみ可能となります。常時掲出する事はできません。


### 【決起集会】

- 実施する場合は必ずサポーター自身で通行動線の確保をするようにお願いいたします。
- 旗(大きさに関わらず)の使用はできません。※天井などの配管に接触する可能性があるのでコンコースでの使用不可
- 開催時間は概ね10分~15分となります。
- 売店等の営業に差支えがある場合は中止とさせていただきます場合があります。

# ■ 2026/27明治安田J1リーグ 横断幕掲出エリア



凡例	
<span style="color: red;">■</span>	掲出不可
<span style="color: yellow;">■</span>	掲出可 ※ホーム
<span style="color: purple;">■</span>	掲出可 ※ビジター
<span style="color: green;">■</span>	掲出可(高さ1m以内) ※ホーム
<span style="color: orange;">■</span>	掲出可(高さ1m以内) ※ビジター



※ビジターサポーターについてはビジターエリア内のみ掲出可能  
 ※3層南側はミックス席のため両クラブ横断幕の掲出不可


# ■ 2026/27明治安田J1リーグ 横断幕掲出エリア

バックスタンド



凡例	
<span style="color: red;">■</span>	掲出不可
<span style="color: yellow;">■</span>	掲出可 ※ホーム
<span style="color: purple;">■</span>	掲出可 ※ビジター
<span style="color: green;">■</span>	掲出可(高さ1m以内) ※ホーム
<span style="color: orange;">■</span>	掲出可(高さ1m以内) ※ビジター

車いす席前面



ボマトリー





凡例	
	掲出可
	掲出可 (高さ 1 m以内)
※GATE名横	

※ゲート表示および避難口誘導灯を隠す掲出は不可  
 ※ゲート側面にある扉等に干渉する掲出は不可



天井拡大図  
 スプリンクラー等の消防設備への結びつけは設備故障に繋がるので不可。



仮設フェンスへの取り付けは出来ません。有事の際に避難導線としてプラ柵を開閉することができなくなるため。